

**ОТЧЕТ О ФИНАНСОВЫХ РЕЗУЛЬТАТАХ ДЕЯТЕЛЬНОСТИ УЧРЕЖДЕНИЯ**

на 1 января 2022 г.

Учреждение МБОУ СОШ № 2

Обособленное подразделение Учредитель Российская Федерация

Наименование органа, осуществляющего полномочия учредителя Муниципальное казенное учреждение "Управление образования г. Боготола"

Периодичность: годовая


Единица измерения: руб.

| КОДЫ          |             |
|---------------|-------------|
| Форма по ОКУД | 0503721     |
| Дата          | 01.01.2022  |
| по ОКПО       | 59431327    |
| ИНН           | 2444300874  |
| по ОКТМО      | 04406000000 |
| по ОКПО       | 02101248    |
| ИНН           | 2444001546  |
| Глава по БК   | 079         |
| по ОКЕИ       | 383         |

| Наименование показателя   | Код    |           | Деятельность с целевыми средствами | Деятельность по государственному заданию | Приносящая доход деятельность | Итого         |
|---|--------|-----------|------------------------------------|--|-------------------------------|---------------|
|   | строки | аналитики |                                    |  |                               |               |
| 1   | 2      | 3         | 4                                  | 5  | 6                             | 7             |
| <b>Доходы</b>   | 010    | 100       | 1 462 307,59                       | 31 525 983,43                            | 321 616,55                    | 33 309 907,57 |
| в том числе:  |        |           |                                    |  |                               |               |
| Доходы от оказания платных услуг (работ)  |        | 131       | -                                  | 31 479 616,43                            | 321 616,55                    | 31 801 232,98 |
| Поступления текущего характера бюджетным и автономным учреждениям от сектора государственного управления                                  |        | 152       | 1 462 307,59                       | -  | -                             | 1 462 307,59  |
| Безвозмездные неденежные поступления капитального характера от сектора государственного управления и организаций государственного сектора |        | 195       | -                                  | 46 367,00                                | -                             | 46 367,00     |
| <b>Расходы</b>  | 150    | 200       | 688 501,95                         | 31 333 975,40                            | 280 414,51                    | 32 302 891,86 |
| в том числе:  |        |           |                                    |  |                               |               |
| Заработная плата  |        | 211       | 3 402,59                           | 18 106 574,27                            | -                             | 18 109 976,86 |
| Прочие несоциальные выплаты персоналу в денежной форме  |        | 212       | -                                  | 2 000,00                                 | -                             | 2 000,00      |
| Начисления на выплаты по оплате труда   |        | 213       | 1 027,59                           | 5 775 084,58                             | -                             | 5 776 112,17  |
| Услуги связи  |        | 221       | -                                  | 75 229,64                                | -                             | 75 229,64     |
| Транспортные услуги   |        | 222       | -                                  | 2 127,00                                 | -                             | 2 127,00      |
| Коммунальные услуги   |        | 223       | -                                  | 1 929 402,73                             | -                             | 1 929 402,73  |
| Работы, услуги по содержанию имущества  |        | 225       | 598 899,00                         | 831 872,79                               | -                             | 1 230 771,79  |
| Прочие работы, услуги   |        | 226       | -                                  | 1 013 628,32                             | -                             | 1 013 628,32  |
| Услуги, работы для целей капитальных вложений   |        | 228       | 32 709,48                          | -  | -                             | 32 709,48     |
| Пенсии, пособия, выплачиваемые работодателями, нанимателями бывшим работникам   |        | 264       | -                                  | 105 303,00                               | -                             | 105 303,00    |
| Социальные пособия и компенсации персоналу в денежной форме   |        | 266       | -                                  | 132 200,99                               | -                             | 132 200,99    |
| Амортизация   |        | 271       | -                                  | 1 194 129,39                             | -                             | 1 194 129,39  |
| Расходование материальных запасов   |        | 272       | 52 463,29                          | 2 336 081,25                             | 280 414,51                    | 2 668 959,05  |
| Другие экономические санкции  |        | 295       | -                                  | 30 000,00                                | -                             | 30 000,00     |
| Иные выплаты текущего характера организациям  |        | 297       | -                                  | 341,44                                   | -                             | 341,44        |
| <b>Чистый операционный результат (стр. 301 - стр. 302); (стр. 310 + стр. 410)</b>   | 300    |           | 773 805,64                         | 192 008,03                               | 41 202,04                     | 1 007 015,71  |
| <i>Операционный результат до налогообложения (стр. 010 - стр. 150)</i>  | 301    |           | 773 805,64                         | 192 008,03                               | 41 202,04                     | 1 007 015,71  |
| <b>Налог на прибыль</b>   | 302    |           | -                                  | -  | -                             | -             |
| <b>Операции с нефинансовыми активами (стр. 320 + стр. 330 + стр. 350 + стр. 360 + стр. 370 + стр. 380 + стр. 390 + стр. 400)</b>          | 310    |           | -14 421,51                         | -365 352,97                              | 14 165,06                     | -365 609,42   |
| <b>Чистое поступление основных средств</b>  | 320    |           | -                                  | -326 825,78                              | -                             | -326 825,78   |
| в том числе:  |        |           |                                    |  |                               |               |
| увеличение стоимости основных средств   | 321    | 310       | 820 936,63                         | 867 303,63                               | -                             | 1 688 240,26  |
| уменьшение стоимости основных средств   | 322    | 41X       | 820 936,63                         | 1 194 129,39                             | -                             | 2 015 066,02  |
| <b>Чистое поступление нематериальных активов</b>  | 330    |           | -                                  | -  | -                             | -             |
| в том числе:  |        |           |                                    |  |                               |               |
| увеличение стоимости нематериальных активов   | 331    | 320       | -                                  | -  | -                             | -             |
| уменьшение стоимости нематериальных активов   | 332    | 42X       | -                                  | -  | -                             | -             |
| <b>Чистое поступление непроизведенных активов</b>   | 350    |           | -                                  | -  | -                             | -             |
| в том числе:  |        |           |                                    |  |                               |               |
| увеличение стоимости непроизведенных активов  | 351    | 330       | -                                  | -  | -                             | -             |
| уменьшение стоимости непроизведенных активов  | 352    | 43X       | -                                  | -  | -                             | -             |
| <b>Чистое поступление материальных запасов</b>  | 360    |           | -14 421,51                         | -38 527,21                               | 14 165,06                     | -38 783,66    |
| в том числе:  |        |           |                                    |  |                               |               |
| увеличение стоимости материальных запасов   | 361    | 340       | 38 041,78                          | 2 297 554,04                             | 294 579,57                    | 2 630 175,39  |
| из них:   |        |           |                                    |  |                               |               |
| уменьшение стоимости материальных запасов   | 362    | 440       | 52 463,29                          | 2 336 081,25                             | 280 414,51                    | 2 668 959,05  |
| из них:   |        |           |                                    |  |                               |               |
| <b>Чистое поступление прав пользования</b>  | 370    |           | -                                  | -  | -                             | -             |
| в том числе:  |        |           |                                    |  |                               |               |
| увеличение стоимости прав пользования   | 371    | 35X       | -                                  | -  | -                             | -             |
| уменьшение стоимости прав пользования   | 372    | 45X       | -                                  | -  | -                             | -             |
| <b>Чистое изменение затрат на изготовление готовой продукции, выполнение работ, услуга</b>  | 390    |           | -                                  | -  | -                             | -             |
| в том числе:  |        |           |                                    |  |                               |               |
| увеличение затрат   | 391    | x         | -                                  | -  | -                             | -             |
| уменьшение затрат   | 392    | x         | -                                  | -  | -                             | -             |
| <b>Расходы будущих периодов</b>   | 400    | x         | -                                  | -  | -                             | -             |
| <b>Операции с финансовыми активами и обязательствами (стр. 420 - стр. 510)</b>  | 410    |           | 788 227,15                         | 557 361,00                               | 27 036,98                     | 1 372 625,13  |
| <b>Операции с финансовыми активами (стр. 430 + стр. 440 + стр. 450 + стр. 460 + стр. 470 + стр. 480)</b>                                  | 420    |           | -163 931,11                        | 1 385 200,63                             | 37 406,70                     | 1 258 676,22  |
| <b>Чистое поступление денежных средств и их эквивалентов</b>  | 430    |           | -131 221,63                        | 1 388 096,83                             | 37 406,70                     | 1 294 271,90  |
| в том числе:  |        |           |                                    |  |                               |               |
| поступление денежных средств и их эквивалентов  | 431    | 510       | 1 470 656,89                       | 31 562 248,52                            | 350 978,07                    | 33 383 883,48 |
| выбытие денежных средств и их эквивалентов  | 432    | 610       | 1 601 878,52                       | 30 174 161,69                            | 313 571,37                    | 32 089 611,58 |
| <b>Чистое поступление ценных бумаг, кроме акций</b>   | 440    |           | -                                  | -  | -                             | -             |
| в том числе:  |        |           |                                    |  |                               |               |
| увеличение стоимости ценных бумаг, кроме акций и иных финансовых инструментов   | 441    | 520       | -                                  | -  | -                             | -             |
| уменьшение стоимости ценных бумаг, кроме акций и иных финансовых инструментов   | 442    | 620       | -                                  | -  | -                             | -             |
| <b>Чистое поступление акций и иных финансовых инструментов</b>  | 450    |           | -                                  | -  | -                             | -             |
| в том числе:  |        |           |                                    |  |                               |               |
| увеличение стоимости акций и иных финансовых инструментов   | 451    | 530       | -                                  | -  | -                             | -             |
| уменьшение стоимости акций и иных финансовых инструментов   | 452    | 630       | -                                  | -  | -                             | -             |
| <b>Чистое предоставление займов и ссуд</b>  | 460    |           | -                                  | -  | -                             | -             |
| в том числе:  |        |           |                                    |  |                               |               |
| увеличение задолженности по предоставленным займам и ссудам   | 461    | 540       | -                                  | -  | -                             | -             |
| уменьшение задолженности по предоставленным займам и ссудам   | 462    | 640       | -                                  | -  | -                             | -             |
| <b>Чистое поступление иных финансовых активов</b>   | 470    |           | -                                  | -  | -                             | -             |
| в том числе:  |        |           |                                    |  |                               |               |
| увеличение стоимости иных финансовых активов  | 471    | 550       | -                                  | -  | -                             | -             |
| уменьшение стоимости иных финансовых активов  | 472    | 650       | -                                  | -  | -                             | -             |
| <b>Чистое увеличение прочей дебиторской задолженности</b>   | 480    |           | -32 709,48                         | -2 886,20                                | -                             | -35 595,68    |
| в том числе:  |        |           |                                    |  |                               |               |
| увеличение прочей дебиторской задолженности   | 481    | 580       | 1 500 834,79                       | 32 098 949,85                            | 321 616,55                    | 33 921 401,19 |
| уменьшение прочей дебиторской задолженности   | 482    | 660       | 1 533 544,27                       | 32 101 836,05                            | 321 616,55                    | 33 956 996,87 |
| <b>Операции с обязательствами (стр. 520 + стр. 530 + стр. 540 + стр. 550 + стр. 560)</b>  | 510    |           | -952 158,26                        | 827 839,63                               | 10 369,72                     | -113 948,91   |
| <b>Чистое увеличение задолженности по внутренним привлеченным займам и ссудам</b>   | 520    |           | -                                  | -  | -                             | -             |
| в том числе:  |        |           |                                    |  |                               |               |
| увеличение задолженности по внутренним привлеченным займам и ссудам   | 521    | 710       | -                                  | -  | -                             | -             |
| уменьшение задолженности по внутренним привлеченным займам и ссудам   | 522    | 810       | -                                  | -  | -                             | -             |
| <b>Чистое увеличение задолженности по внешним привлеченным займам и ссудам</b>  | 530    |           | -                                  | -  | -                             | -             |
| в том числе:  |        |           |                                    |  |                               |               |
| увеличение задолженности по внешним привлеченным займам и ссудам  | 531    | 720       | -                                  | -  | -                             | -             |
| уменьшение задолженности по внешним привлеченным займам и ссудам  | 532    | 820       | -                                  | -  | -                             | -             |
| <b>Чистое увеличение прочей кредиторской задолженности</b>  | 540    |           | -952 158,26                        | 827 839,63                               | 10 369,72                     | -113 948,91   |
| в том числе:  |        |           |                                    |  |                               |               |

|  |     |     |              |               |            |               |
|--|-----|-----|--------------|---------------|------------|---------------|
| увеличение прочей кредиторской задолженности   | 541 | 730 | 1 488 064,27 | 33 596 870,39 | 323 941,09 | 35 388 875,75 |
| уменьшение прочей кредиторской задолженности   | 542 | 830 | 2 420 222,53 | 32 769 030,76 | 313 571,37 | 35 502 824,66 |
| Чистое изменение доходов будущих периодов      | 550 | x   | -            | -             | -          | -             |
| Чистое изменение резервов предстоящих расходов | 580 | x   | -            | -             | -          | -             |

Руководитель

  
(подпись)

Д.А. Борисовко

(расшифровка подписи)

Главный бухгалтер

  
(подпись)

Н.В. Шотова

(расшифровка подписи)

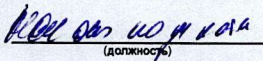
Централизованная бухгалтерия

(наименование, ОГРН, ИНН, КПП, местонахождение)


Руководитель

(уполномоченное лицо)


Исполнитель

  
(должность)

(подпись)

  
(подпись)

(должность)

  
(расшифровка подписи)

(расшифровка подписи)

  
(расшифровка подписи)

(телефон, e-mail)

17 февраля 2022 г.